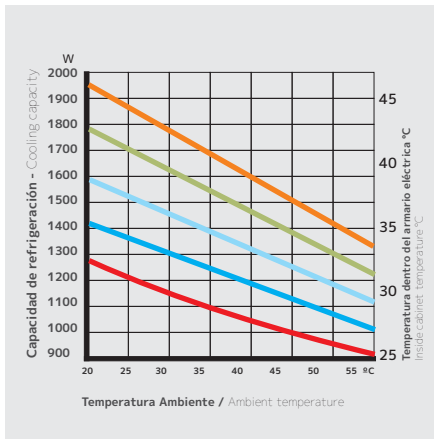

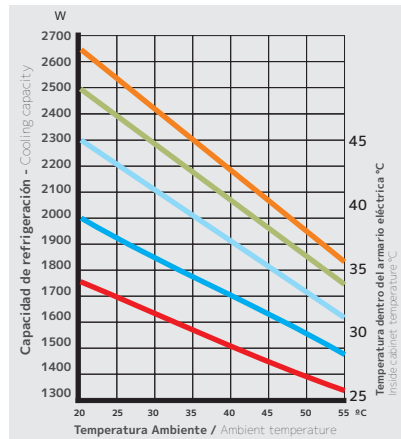


1400



2000



EVX 1400 / 2000

EVX 1400

EVX 2000

Voltaje / Fase / Frecuencia	V ph Hz	230 - 1 - 50/60	230 - 1 - 50/60
Altura / Ancho / Profundidad	mm	1084 x 406 x 244	1084 x 406 x 244
Capacidad de enfriamiento L35L35(DIN 3168)	W	1400	2000
Capacidad de enfriamiento L35L50(DIN 3168)	W	1170	1700
Potencia absorbida L35L50(DIN 3168)	W	630	946
Corriente absorbida	A	3.3	4.8
Corriente absorbida al arranque	A	17	20
Caudal aire ventilador lado tablero	m ³ /h	860	860
Caudal aire ventilador lado ambiente	m ³ /h	575	860
Límites temperaturas lado tablero	C ^o	25-45	25-45
Límites temperaturas lado ambiente	C ^o	20-55	20-55
Protección lado tablero	IP	54	54
Nivel de ruido	DB(A)	65	65
Funcionamiento	%	100	100
Conexión Eléctrica		cable 3 mm	cable 3 mm
Peso	Kg	42	44

